




Referenz-Nr. Order No.	L1	b1	 Gewinde metric	 Zollgewinde whitworth	a	b2	Ød	L2	L3	
1470-08100	100	9	M8	5/6	15	30	12	30	18	180
1470-10125	125	11	M10	3/8	20	30	16	36	24	290
1470-12160	160	14.5	M12-M14	1/2	25	40	20	45	30	715
1470-12200	200									815
1470-16200	200	18.5	M16-M18	5/8	30	50	24	55	36	1210
1470-16250	250									1550
1470-20250	250	22.5	M20-M22	3/4	40	60	30	65	45	2680
1470-20315	315									3435
1470-24250	250	26	M24	1	40	70	38	80	56	3060
1470-24315	315									4120
1470-30315	315	34	M30	1 1/4	50	80	45	85	56	5600
1470-30400	400									7135



DIN 6315C

1470

- Befestigung Werkstücke mit Loch in der Spannfläche
- Gehärtet
- Schwarz beschichtet

1470

- This product fixes the work pieces by entering in the holed surfaces of various work pieces
- Hardened
- Black Coating

