

Model RS (Destek / Supporter)



Model Seçimi / Model Selection

RS – (L) – (H) – (W)

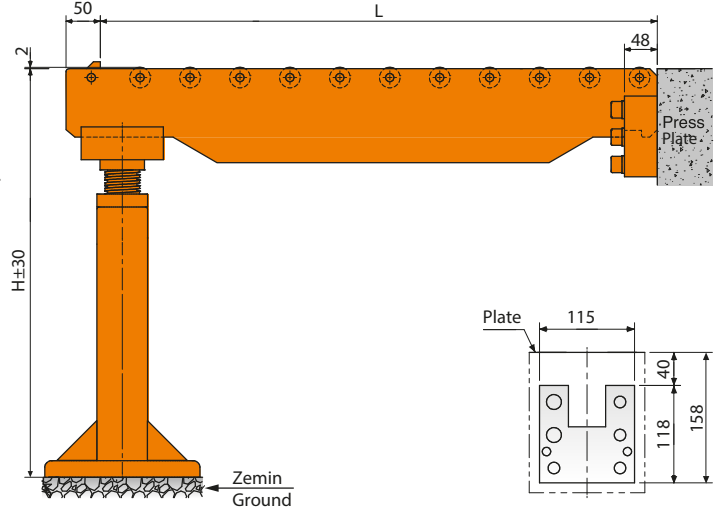
Kullanım uzunluğu
Use length

Pres Pleyti ile zemin
arasındaki yükseklik
The height between the
press plate and the ground

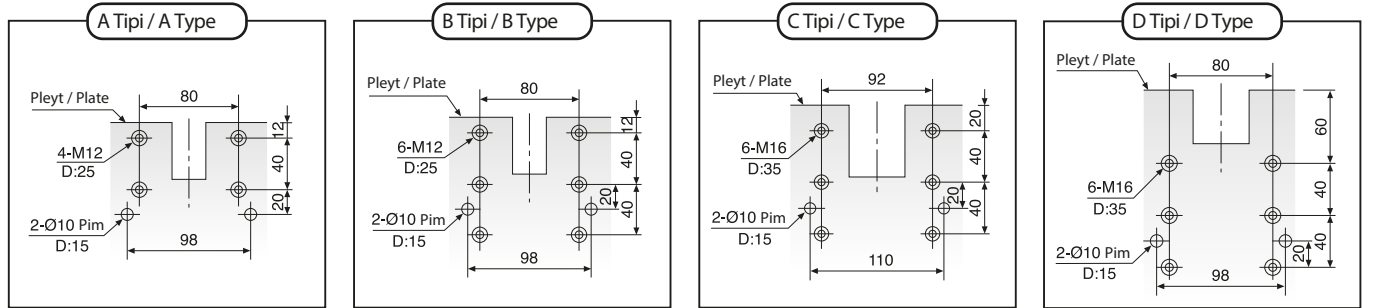
Kalıp ağırlığı
Die weight

Ürün Nr. 1037 Kalıp Kaydırma Kolu Model RS
Product Nr. 1037 Die Arm Model RS

- Sipariş verirken yukarıdaki bilgileri bildirmeniz gerekmektedir.
- Delik işleminde (D) tipi destek ölçülerini kullanın.
- Please clearly indicate the above information while ordering.
- Adopt (D) type to install hole pattern.

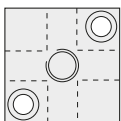


DELİK DELME ŞABLONLARI
HOLE PATTERN FOR INSTALLATION



Aksesuarlar
Accessories

Bağlayıcı Tüp / Tube Connector
Referans Nr. 1036BT



Döner Eklem
Rotary Joint
Referans Nr. 1036DE



Pabuç Askısı
Clamp Bracket
Referans Nr. 1036CA



Pabuç Askısı
Clamp Bracket
Referans Nr. 1036CB

