

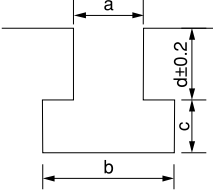


Tarih / Date:...../...../.....

Firma İsmi : Company Name :				
İletişim Tel & Adres : Contact Tel & Address :				
Yetkili Kişi : Authorized Person :				
Pres Tonajı / Press tonnage :				
Marka/Model/Tipi : Marke/Modell/Type:	Kalıp Referans No: Mold Reference No:			
Pres Pleyt Ölçüleri : Press Plate Measurements :	Üst Top	Alt Bottom		
	X:.....	Y:.....	X:.....	Y:.....
Pres Tork Mesafesi : Press Torque Distance:				
Prete "U" Kanal Var mı? Is there U channel in Press?	Evet..... Yes	Hayır..... No	Ölçüsü..... its measure	
Presin "T" Kanalı Şekli T-channel shape of Press	Alt Bottom	Üst Top		
				
Pres "T" Kanal Ölçüsü: T-channel measure of Press :				
ÜST TABLA: Top Table:	A:.....	B:.....	C:.....	D:.....
ALT TABLA: Bottom Table:	A:.....	B:.....	C:.....	D:.....
Kanal Merkez Aralığı: Channel Center Distance :				
				
Kalıp Çalışma Isısı / Mold Working Heat :		Kalıp taşıma Şekli / Mold Transportation Shape :		
Hidrolik Pabuç Bilgileri / Hydraulic Clamp Information				
Pabuç Seçimi : Selection of clamp :	Plaka Kalınlığı Plate Thickness	Alt Bottom	Üst Top	
		H:.....	H:.....	
Hidrolik Kalıp Kaldırma Bilgileri Die Lifter Hydraulic Information				
Kalıp Ağırlığı : Mold Weight	Kalıp Ölçüleri: Mold Size:	X:.....	Y:.....	Z:.....
Kalıp Kaydırma Kolu Bilgileri Die Arm Informations:				
Taşıyacağı Yük : Load Capacity :	Ağır Model Heavy Model	<input type="checkbox"/>	Hafif Model Light Model	<input type="checkbox"/>
Destekli mi? Supported?	Evet..... Yes	Hayır..... No		
Model RS : Modell RS :	L= Kalıp uzunluğu Mold Length	H= Zemin yüksekliği Ground Height	W= Kalıp Ağırlığı Mold Weight	
Komple kurulum sistem istiyor: Company wants whole system setup?		Evet..... Yes	Hayır..... No	
Bu Kısım ER-EL tarafından doldurulacaktır This part will be filled in by ER-EL				
Sistemde Kullanılacak Ekipmanları Model / Kod Bilgileri : Model / code information of the equipment to be used in the system:				